

Вешалка напольная на колёсных опорах **M9**

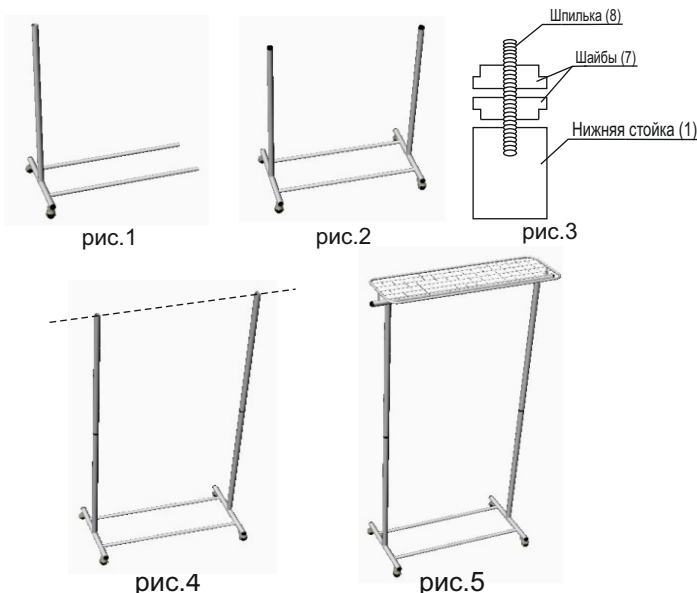


ГОСТ 16371-2014 "Мебель. Общие технические условия"
ГАРАНТИЙНЫЙ СРОК - 24 месяца со дня приобретения.
СРОК СЛУЖБЫ при правильной эксплуатации - **не менее 5 лет**
Почта для отзывов: bez-braka@mail.ru

Инструкция по сборке

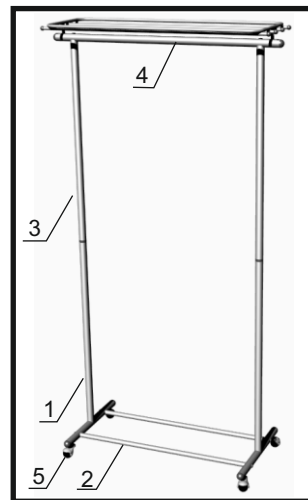
1. Нижняя стойка;
2. Нижняя перекладина;
3. Верхняя стойка;
4. Верхняя перекладина с рамкой;
5. Колесная опора.

Комплектация



1. Прикрутите колёсные опоры (5) к нижней стойке (1), используя гроверную шайбу (9) (рис. 1);
2. Возьмите нижнюю стойку(1), вставьте в неё нижние перекладины(2) и поочерёдно прикрутите их с помощью ключа(6) винтов (10) (рис.1);
3. К получившейся конструкции, аналогичным образом прикрутите вторую нижнюю стойку (1) (рис.2);
4. Вкрутите в нижние стойки (1) шпильки (8). Наденьте на каждую шпильку по две шайбы(7) (первую шайбу следует надевать меньшим диаметром вниз, вторую шайбу меньшим диаметром вверх) (рис3);
5. Накрутите на шпильки (8) верхние стойки (3) (рис.4), так чтобы фрезеровки на обеих стойках находились на одной оси (рис.4);
6. Положите на верхние стойки (3) верхнюю перекладину с рамкой (4) так, чтобы перекладина легла во фрезеровки стоек (при необходимости немного разверните стойки). Прикрутите верхнюю перекладину к верхним стойкам (3) при помощи ключа (6) и винтов (11) (рис.5).

**!Не кладите на край рамки (4) тяжелые вещи!
!Старайтесь равномерно распределять нагрузку по всей площади вешалки!
!Максимально распределенная нагрузка на вешалку - 80кг!**



Вешалка напольная на колёсных опорах **M9**

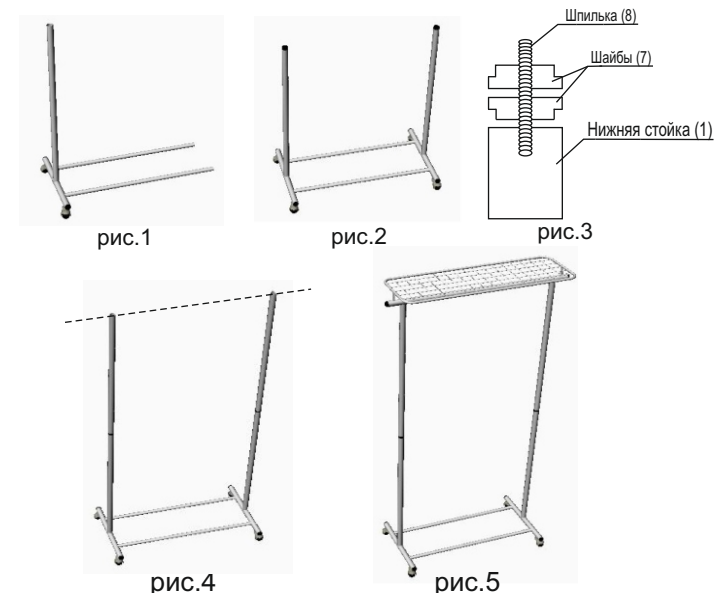


ГОСТ 16371-2014 "Мебель. Общие технические условия"
ГАРАНТИЙНЫЙ СРОК - 24 месяца со дня приобретения.
СРОК СЛУЖБЫ при правильной эксплуатации - **не менее 5 лет**
Почта для отзывов: bez-braka@mail.ru

Инструкция по сборке

1. Нижняя стойка;
2. Нижняя перекладина;
3. Верхняя стойка;
4. Верхняя перекладина с рамкой;
5. Колесная опора.

Комплектация



1. Прикрутите колёсные опоры (5) к нижней стойке (1), используя гроверную шайбу (9) (рис. 1);
2. Возьмите нижнюю стойку(1), вставьте в неё нижние перекладины(2) и поочерёдно прикрутите их с помощью ключа(6) винтов (10) (рис.1);
3. К получившейся конструкции, аналогичным образом прикрутите вторую нижнюю стойку (1) (рис.2);
4. Вкрутите в нижние стойки (1) шпильки (8). Наденьте на каждую шпильку по две шайбы(7) (первую шайбу следует надевать меньшим диаметром вниз, вторую шайбу меньшим диаметром вверх) (рис3);
5. Накрутите на шпильки (8) верхние стойки (3) (рис.4), так чтобы фрезеровки на обеих стойках находились на одной оси (рис.4);
6. Положите на верхние стойки (3) верхнюю перекладину с рамкой (4) так, чтобы перекладина легла во фрезеровки стоек (при необходимости немного разверните стойки). Прикрутите верхнюю перекладину к верхним стойкам (3) при помощи ключа (6) и винтов (11) (рис.5).

**!Не кладите на край рамки (4) тяжелые вещи!
!Старайтесь равномерно распределять нагрузку по всей площади вешалки!
!Максимально распределенная нагрузка на вешалку - 80кг!**

**РУКОВОДСТВО
ПО ЭКСПЛУАТАЦИИ ИЗДЕЛИЙ
производства ООО «ПолиАрт»**

Благодарим Вас за выбор изделия
фирмы «ПолиАрт», российского производителя
мебели для дома и офиса.

1. ОБЩИЕ УКАЗАНИЯ

Вы приобрели мебель, предназначенную для эксплуатации в интерьере любого типа - как домашнего, так и офисного.

2. ТЕХНИЧЕСКИЕ ДАННЫЕ И КОМПЛЕКТНОСТЬ

См. Описание по сборке изделия.

3. ТРЕБОВАНИЯ БЕЗОПАСНОСТИ

Изделие соответствует требованиям безопасности
ТР ТС 025/2012 "О безопасности мебельной продукции"

**4. УСТРОЙСТВО ИЗДЕЛИЯ И ПОДГОТОВКА
К ЭКСПЛУАТАЦИИ**

См. Описание по сборке изделия. Перед сборкой изделия
внимательно ознакомьтесь с порядком его сборки.

5. ПРАВИЛА ЭКСПЛУАТАЦИИ

- Не использовать чистящие порошки, агрессивные химические препараты (ацетон и др. растворители), абразивные материалы. При загрязнении поверхностей использовать влажную мягкую ткань, после чего вытирать насухо;
- Избегать ударов тяжёлыми предметами;
- Не ставить изделия ближе чем на метр к отопительным приборам, во избежание повреждения покрытия;
- Не ставить горячие предметы непосредственно на стеклянные и деревянные поверхности. В случае необходимости использовать специальные подставки;
- Изделия должны быть защищены от попадания прямых солнечных лучей;
- Влажность помещения в котором эксплуатируется изделие должна быть в пределах 45-70%;
- В изделиях, имеющих крепление болтами, винтами, саморезами, конфирматами и т.п., при ослаблении соединений необходимо их периодически подтягивать.

6. ГАРАНТИЙНЫЕ ОБЯЗАТЕЛЬСТВА

Изготовитель гарантирует соответствие изделия
требованиям ГОСТ 16371-2014 «Мебель. Общие технические
условия» при соблюдении условий эксплуатации, изложенных
в настоящем руководстве.

Производитель оставляет за собой право вносить в конструкцию
изменения не ухудшающие качества изделия.

Срок службы при правильной эксплуатации - не менее 5 лет.

Гарантийный срок - 24 месяца со дня приобретения.

ШТАМП ОТК и ДАТА ВЫПУСКА

см. Описание по сборке изделия.

ЕАС

Изготовитель: ООО "ПолиАрт",
РОССИЯ, 152615, г. Углич, Ростовское шоссе ,21

**РУКОВОДСТВО
ПО ЭКСПЛУАТАЦИИ ИЗДЕЛИЙ
производства ООО «ПолиАрт»**

Благодарим Вас за выбор изделия
фирмы «ПолиАрт», российского производителя
мебели для дома и офиса.

1. ОБЩИЕ УКАЗАНИЯ

Вы приобрели мебель, предназначенную для эксплуатации в интерьере любого типа - как домашнего, так и офисного.

2. ТЕХНИЧЕСКИЕ ДАННЫЕ И КОМПЛЕКТНОСТЬ

См. Описание по сборке изделия.

3. ТРЕБОВАНИЯ БЕЗОПАСНОСТИ

Изделие соответствует требованиям безопасности
ТР ТС 025/2012 "О безопасности мебельной продукции"

**4. УСТРОЙСТВО ИЗДЕЛИЯ И ПОДГОТОВКА
К ЭКСПЛУАТАЦИИ**

См. Описание по сборке изделия. Перед сборкой изделия
внимательно ознакомьтесь с порядком его сборки.

5. ПРАВИЛА ЭКСПЛУАТАЦИИ

- Не использовать чистящие порошки, агрессивные химические препараты (ацетон и др. растворители), абразивные материалы. При загрязнении поверхностей использовать влажную мягкую ткань, после чего вытирать насухо;
- Избегать ударов тяжёлыми предметами;
- Не ставить изделия ближе чем на метр к отопительным приборам, во избежание повреждения покрытия;
- Не ставить горячие предметы непосредственно на стеклянные и деревянные поверхности. В случае необходимости использовать специальные подставки;
- Изделия должны быть защищены от попадания прямых солнечных лучей;
- Влажность помещения в котором эксплуатируется изделие должна быть в пределах 45-70%;
- В изделиях, имеющих крепление болтами, винтами, саморезами, конфирматами и т.п., при ослаблении соединений необходимо их периодически подтягивать.

6. ГАРАНТИЙНЫЕ ОБЯЗАТЕЛЬСТВА

Изготовитель гарантирует соответствие изделия
требованиям ГОСТ 16371-2014 «Мебель. Общие технические
условия» при соблюдении условий эксплуатации, изложенных
в настоящем руководстве.

Производитель оставляет за собой право вносить в конструкцию
изменения не ухудшающие качества изделия.

Срок службы при правильной эксплуатации - не менее 5 лет.

Гарантийный срок - 24 месяца со дня приобретения.

ШТАМП ОТК и ДАТА ВЫПУСКА

см. Описание по сборке изделия.

ЕАС

Изготовитель: ООО "ПолиАрт",
РОССИЯ, 152615, г. Углич, Ростовское шоссе ,21